

Raport RanKING

Rynek i ceny
ubezpieczeń
komunikacyjnych

Analiza - I kwartał 2024 r.



I kwartał 2024 r.

Pierwsze 3 miesiące 2024 r. na rynku OC zakończyły się kolejnym wzrostem cen w porównaniu do tego samego okresu roku ubiegłego. Średnia składka OC wzrosła z 490 do 575 zł. Ceny obowiązkowego ubezpieczenia samochodu systematycznie rosną od II kwartału 2023 r.

W raporcie podsumowującym ceny ubezpieczenia OC w pierwszych trzech miesiącach 2024 r. analizujemy wysokość średniej składki dla poszczególnych grup kierowców, uwzględniając m.in. ich wiek, miejsce zamieszkania i stan cywilny. Zgromadziliśmy również informacje dotyczące cen polis dla wybranych marek samochodów, pojemności silnika oraz rodzaju paliwa.

Nasz raport opiera się na największej bazie kalkulacji cen OC w Polsce. Dzięki temu, ze wszystkich porównywarek ubezpieczeń, zmiany może analizować z największą dokładnością.



Najwyższe i najniższe ceny OC w I kwartale 2024 r.

Województwa	Miasta	Wiek kierowcy	Marka pojazdu	Stan cywilny
680 zł pomorskie	802 zł Gdańsk	2086 zł 19 lat	693 zł BMW	755 zł panna / kawaler
484 zł podkarpackie	544 zł Opole	479 zł 60 lat	544 zł Skoda	529 zł mężatka / żonaty

**Najwyższa
cena OC**

Średnia cena OC
ww I kwartale 2024 r.

575 zł

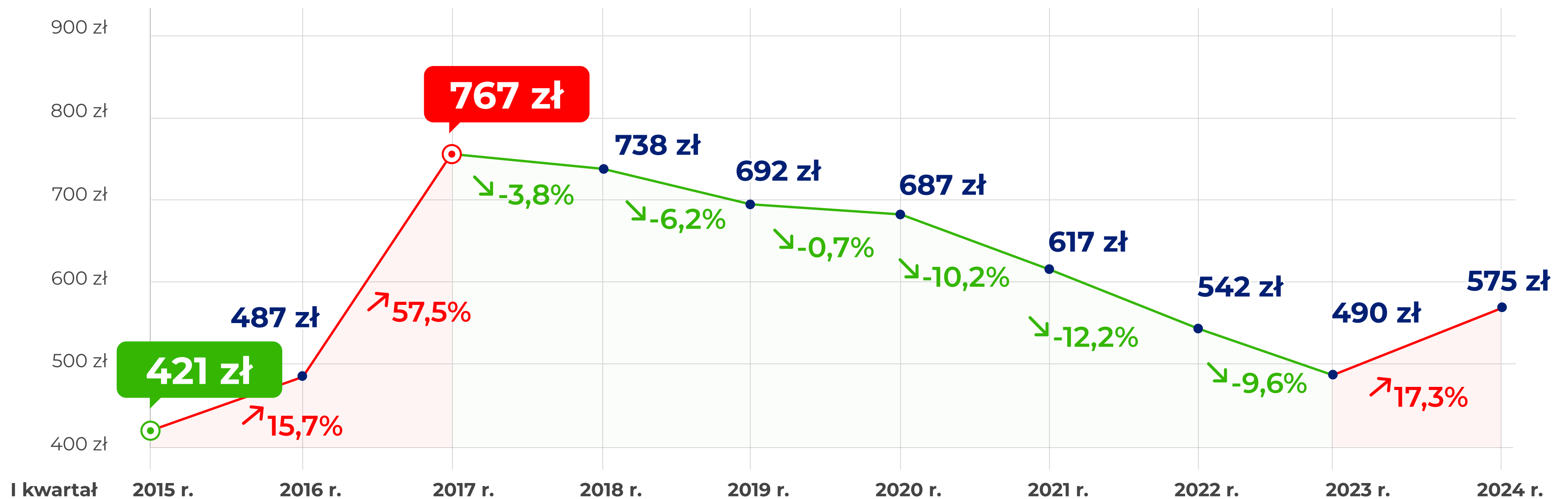
**Najniższa
cena OC**

↑
17,3%
w porównaniu
do I kwartału 2023 r.

Zmiany średnich cen OC.

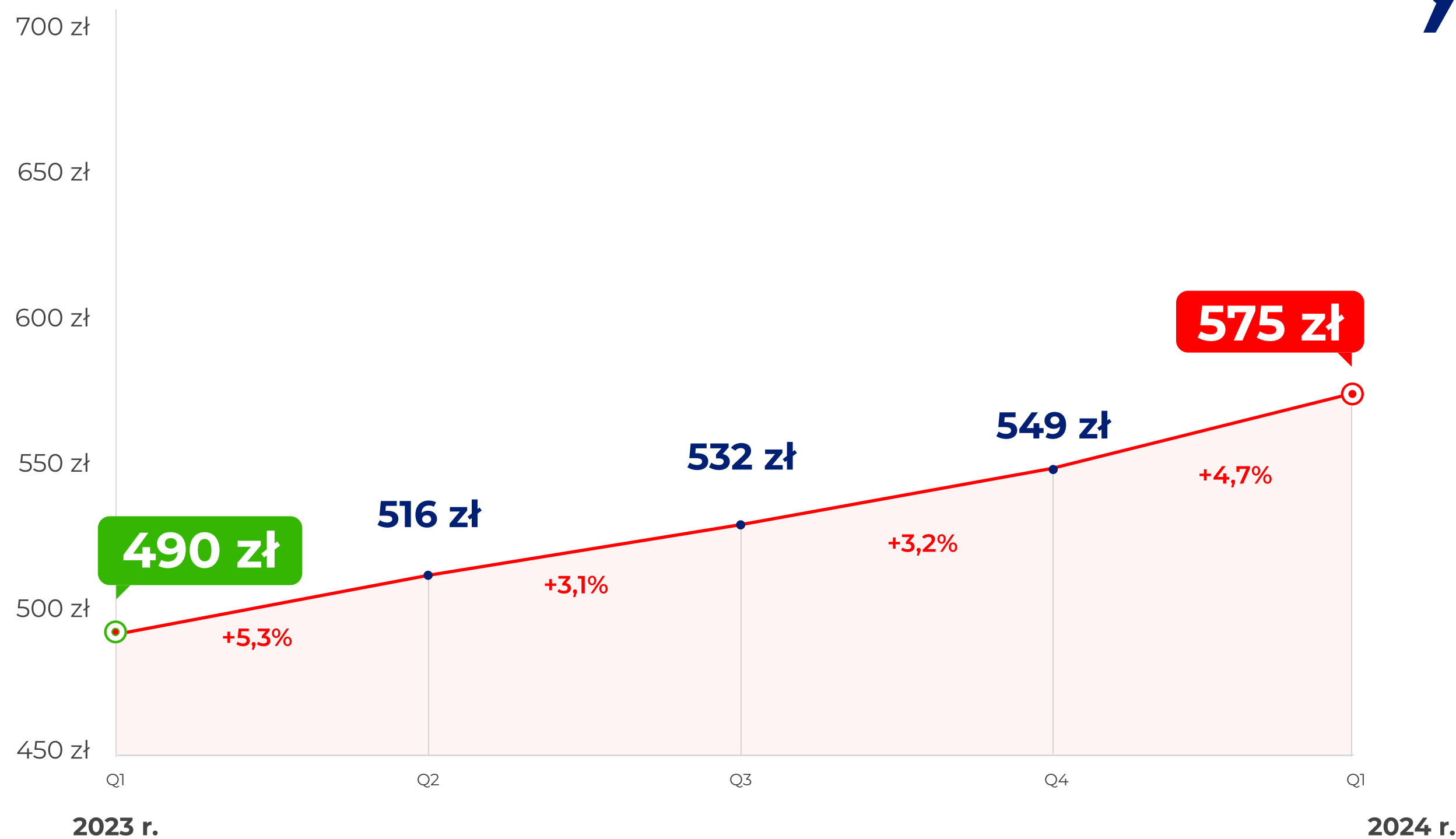
Analiza składek w pierwszych kwartałach 2015-2024 r.

Od III kwartału 2015 r. do III kwartału 2017 r. ceny OC rosły dynamicznie. W późniejszym okresie średnia składka obowiązkowego ubezpieczenia pojazdu obniżała się stopniowo (od 1,2% do 17,7% w poszczególnych kwartałach). Od II kwartału 2023 r. polisy OC znów zaczęły drożeć. Średnia cena OC w I kwartale 2024 w stosunku do tego samego okresu ubiegłego roku zwiększyła się o 85 zł – wynika z danych rankomat.pl.



Średnia cena ubezpieczenia OC.

Porównanie kwartałów od początku 2023 r.



”

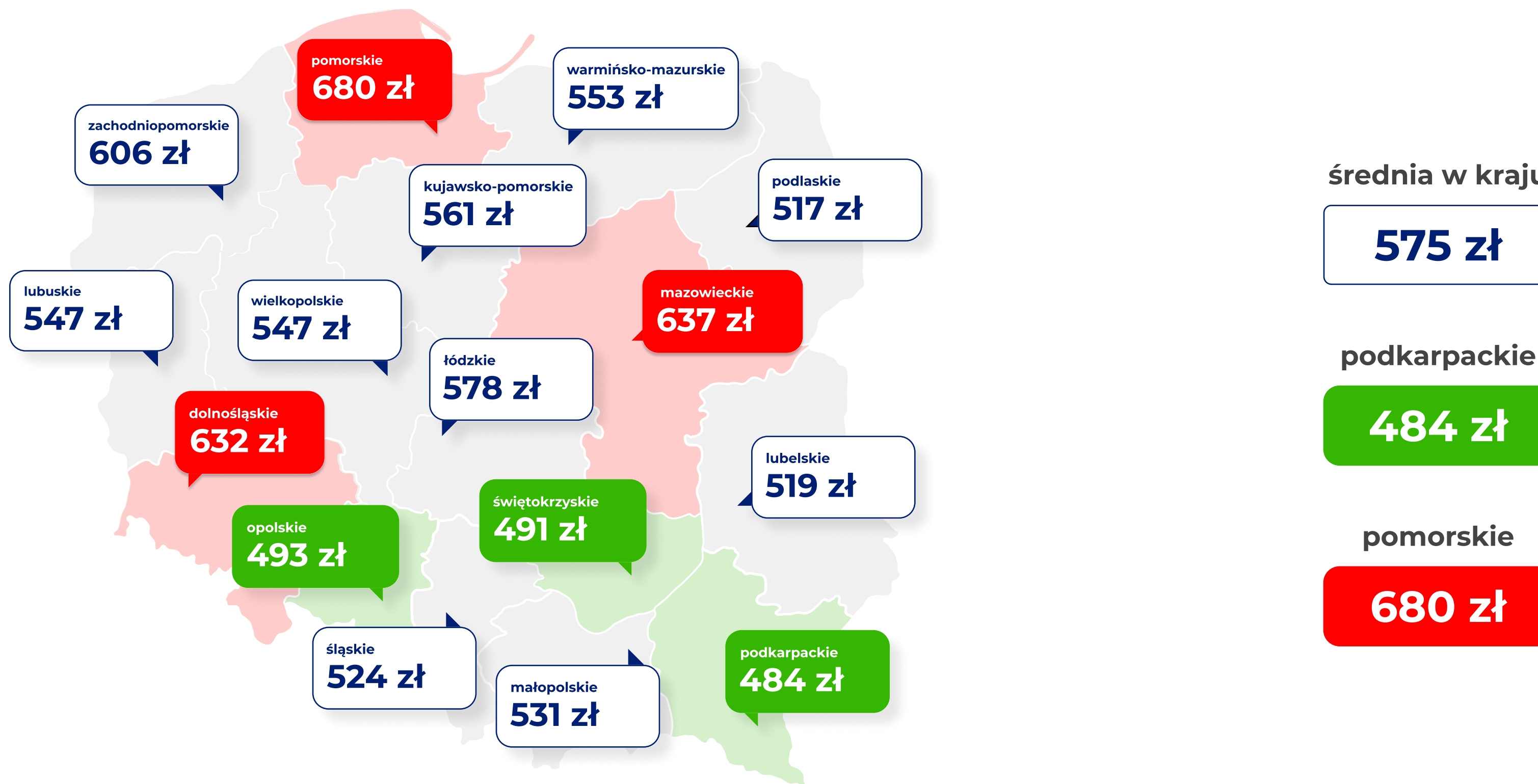


Bartosz Niewiadomski
prezes zarządu rankomat.pl

Po kilkuletnim okresie spadku cen OC, pierwsze podwyżki opłat za obowiązkowe ubezpieczenia komunikacyjne zaczęliśmy odnotowywać w II kwartale 2023 roku. Od tego czasu średnia cena OC wzrosła już o 11,4%. W porównaniu do ostatniego kwartału ubiegłego roku, koszty obowiązkowej polisy w I kwartale 2024 roku zwiększyły się natomiast o 4,7%. W okresie tak dynamicznych wzrostów cen OC warto więc zwrócić szczególną uwagę na to, co proponują nam firmy ubezpieczeniowe. Porównując oferty i wybierając najkorzystniejszą propozycję ubezpieczenia, można zaoszczędzić nawet kilkaset złotych.

Gdzie płaciliśmy najwięcej za OC w I kwartale 2024 r.

W I kwartale 2024 r. najwięcej za ubezpieczenie OC płacili kierowcy z województwa pomorskiego, mazowieckiego i dolnośląskiego. Najtańsze oferty obowiązkowego ubezpieczenia otrzymywali natomiast właściciele samochodów zarejestrowanych w województwie opolskim, podkarpackim i podlaskim. Na Pomorzu, gdzie stawki były najwyższe (średnio 680 zł), kierowcy wydawali na OC o 40,5% więcej niż na Podkarpaciu - najtańszym pod względem cen OC regionie (484 zł).



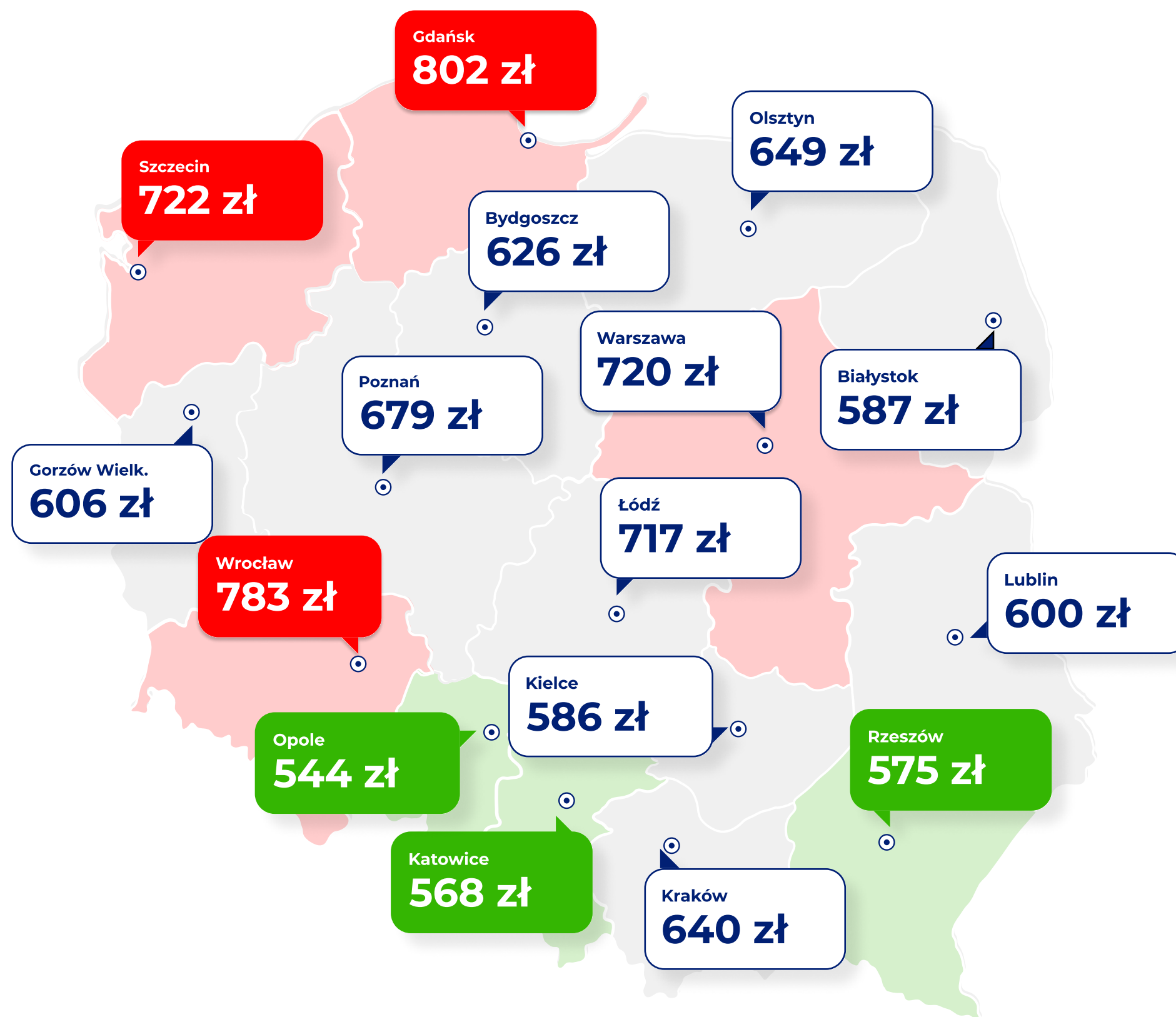
Podwyżki cen OC w województwach I kwartał 2023 r. vs. I kwartał 2024 r.

W każdym z województw właściciele pojazdów płacili w I kwartale 2024 r. wyższe składki OC niż przed rokiem. Największe podwyżki średnich cen obowiązkowego ubezpieczenia pojazdu dotyczyły województwa warmińsko-mazurskiego (19,2%), dolnośląskiego (18,4%) i zachodniopomorskiego (17,9%). W pozostałych regionach wzrosty cen OC wynosiły od 13,4% (woj. świętokrzyskie) do 17,3% (woj. mazowieckie).

Województwo	Cena OC w I kwartale 2023 r.	Cena OC w I kwartale 2024 r.	Podwyżka (%)
warmińsko-mazurskie	464 zł	553 zł	19,2%
dolnośląskie	534 zł	632 zł	18,4%
zachodniopomorskie	514 zł	606 zł	17,9%
mazowieckie	543 zł	637 zł	17,3%
pomorskie	583 zł	680 zł	16,6%
lubuskie	469 zł	547 zł	16,6%
wielkopolskie	469 zł	547 zł	16,6%
podkarpackie	415 zł	484 zł	16,6%
małopolskie	456 zł	531 zł	16,4%
lubelskie	446 zł	519 zł	16,4%
opolskie	424 zł	493 zł	16,3%
podlaskie	445 zł	517 zł	16,2%
kujawsko-pomorskie	483 zł	561 zł	16,1%
łódzkie	500 zł	578 zł	15,6%
śląskie	454 zł	524 zł	15,4%
świętokrzyskie	433 zł	491 zł	13,4%

W których miastach wojewódzkich OC było najdroższe w I kwartale 2024 r.

W I kwartale 2024 r. w pięciu miastach wojewódzkich średnie ceny OC przekroczyły 700 złotych (Gdańsk, Łódź, Warszawa, Szczecin i Wrocław). W pozostałych regionach kierowcy płacili za OC od 544 zł do 679 zł, przy czym najtańsze oferty obowiązkowego ubezpieczenia trafiały do mieszkańców Opola. Różnica średnich cen OC między najdroższym miastem wojewódzkim a najtańszym wyniosła 47,4%.



średnia w kraju

575 zł

Opole

544 zł

Gdańsk

802 zł

Podwyżki OC w miastach wojewódzkich

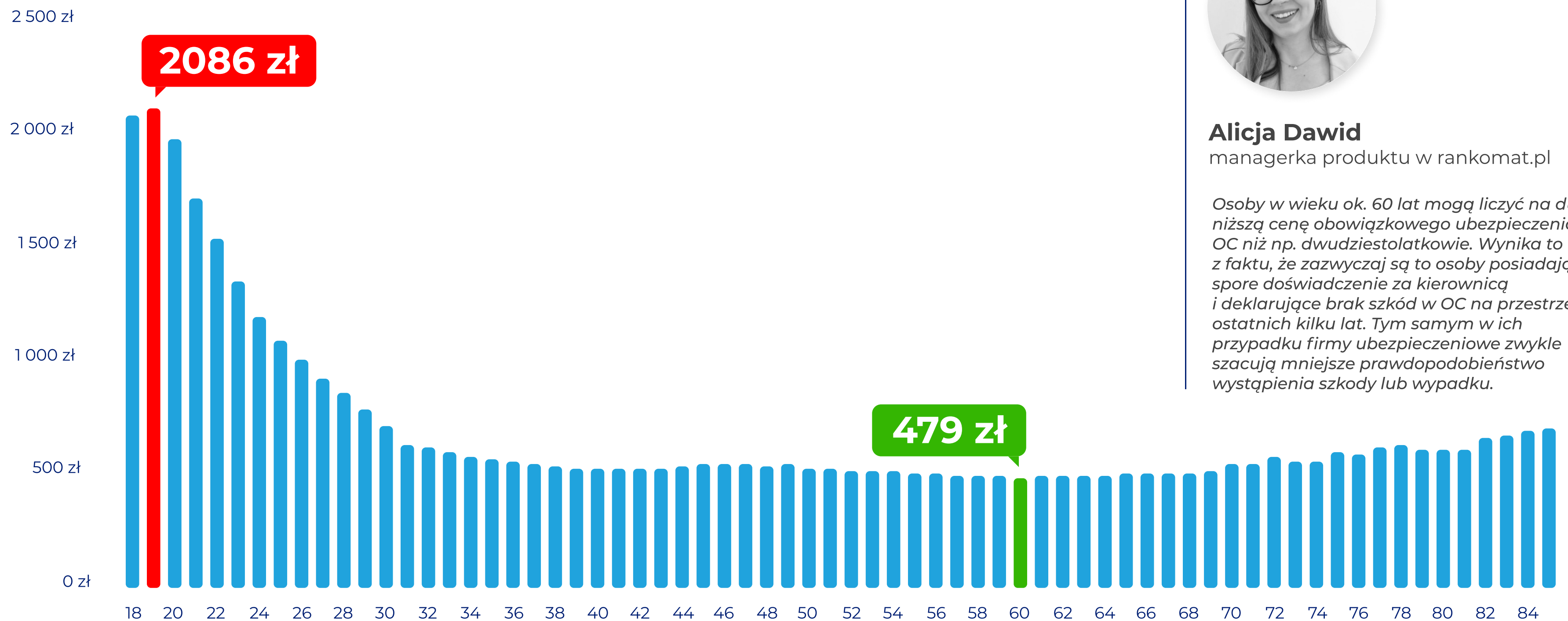
W każdym mieście wojewódzkim ceny OC były wyższe w I kwartale 2024 r. niż w tym samym okresie ubiegłego roku. Największe podwyżki mogli odczuć mieszkańcy Olsztyna (27,3%) oraz Szczecina (23,6%) i Wrocławia (22,5%).

Z kolei najmniejszy wzrost opłat za obowiązkowe OC dla samochodu dotyczył mieszkańców Kielc (16,5%), Warszawy (17,5%) i Gdańska (17,8%).

Miasto	Cena OC w I kwartale 2023 r.	Cena OC w I kwartale 2024 r.	Podwyżka (%)
Olsztyn	510 zł	649 zł	27,3%
Szczecin	584 zł	722 zł	23,6%
Wrocław	639 zł	783 zł	22,5%
Rzeszów	470 zł	575 zł	22,3%
Lublin	495 zł	600 zł	21,2%
Kraków	529 zł	640 zł	21%
Gorzów Wielkopolski	503 zł	606 zł	20,5%
Bydgoszcz	521 zł	626 zł	20,2%
Białystok	490 zł	587 zł	19,8%
Poznań	567 zł	679 zł	19,8%
Katowice	476 zł	568 zł	19,3%
Opole	458 zł	544 zł	18,8%
Łódź	608 zł	717 zł	17,9%
Gdańsk	681 zł	802 zł	17,8%
Warszawa	613 zł	720 zł	17,5%
Kielce	503 zł	586 zł	16,5%

Wiek kierowcy a cena OC

W I kwartale 2024 r. najwięcej za OC płacili kierowcy w wieku 19 lat. Obowiązkowe ubezpieczenie komunikacyjne kosztowało ich średnio 2086 zł. Najtańsze polisy trafiały natomiast do osób w wieku 60 lat (479 zł). W ich przypadku koszt polisy był ponad czterokrotnie niższy niż średnia cena ubezpieczenia wyliczona dla dziewiętnastoletnich właścicieli pojazdów - wynika z danych porównywarki rankomat.pl.



”





Alicja Dawid
managerka produktu w rankomat.pl

Osoby w wieku ok. 60 lat mogą liczyć na dużo niższą cenę obowiązkowego ubezpieczenia OC niż np. dwudziestolatkowie. Wynika to z faktu, że zazwyczaj są to osoby posiadające spore doświadczenie za kierownicą i deklarujące brak szkód w OC na przestrzeni ostatnich kilku lat. Tym samym w ich przypadku firmy ubezpieczeniowe zwykle szacują mniejsze prawdopodobieństwo wystąpienia szkody lub wypadku.

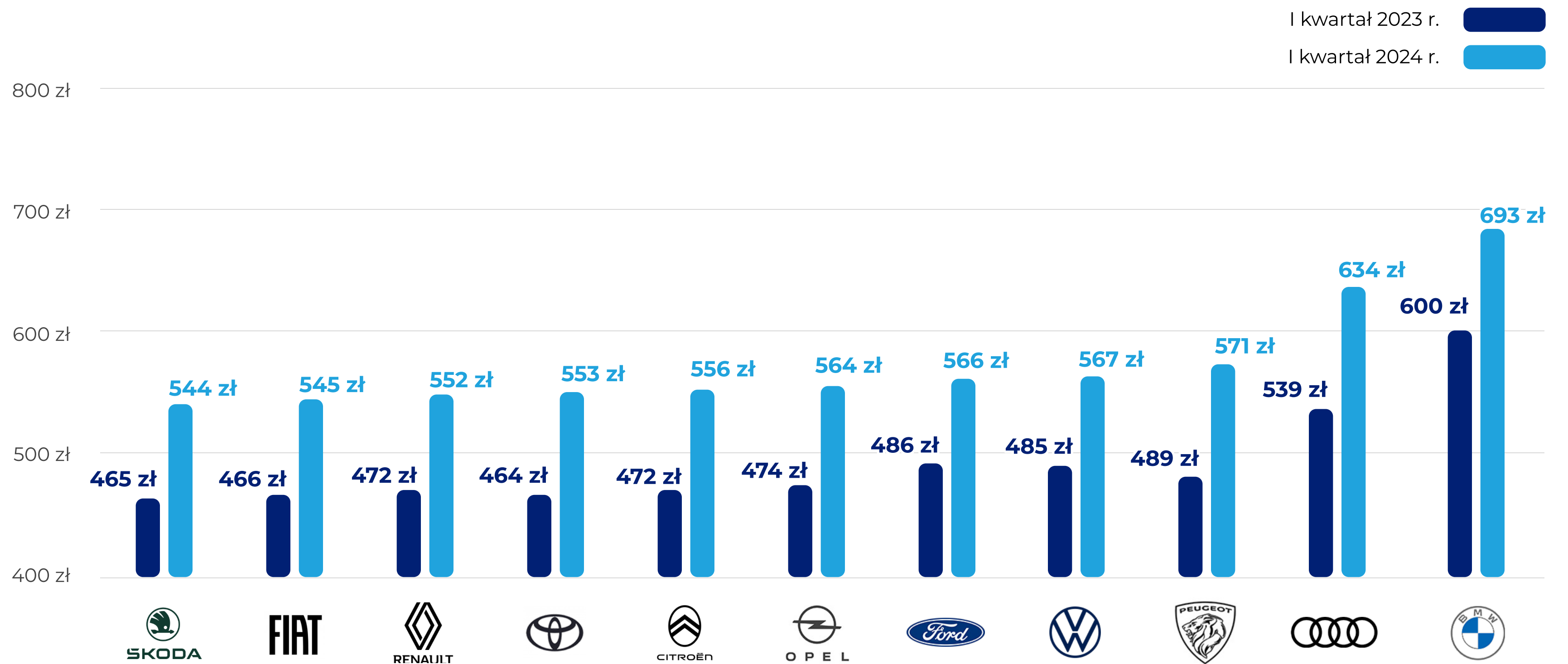
Stan cywilny a cena OC

W I kwartale 2024 r. najmniej na obowiązkowe ubezpieczenie komunikacyjne wydawały osoby zamężne i żonate. Za polisy OC płaciły one średnio 42,7% mniej niż kawalerowie i panny. Osoby niepozostające w związku małżeńskim najsilniej odczuły też podwyżki cen obowiązkowych polis – w porównaniu do I kwartału 2023 r., OC było dla nich droższe o 15,8%. Warto także zaznaczyć, że nie w każdym towarzystwie na proponowaną cenę OC wpływał stan cywilny. Znacznie częściej decydujący był wiek właściciela pojazdu. Single najczęściej są młodszy, a więc nie mają pełnych zniżek i są oceniani jako bardziej ryzykowni niż np. osoba w związku małżeńskim.

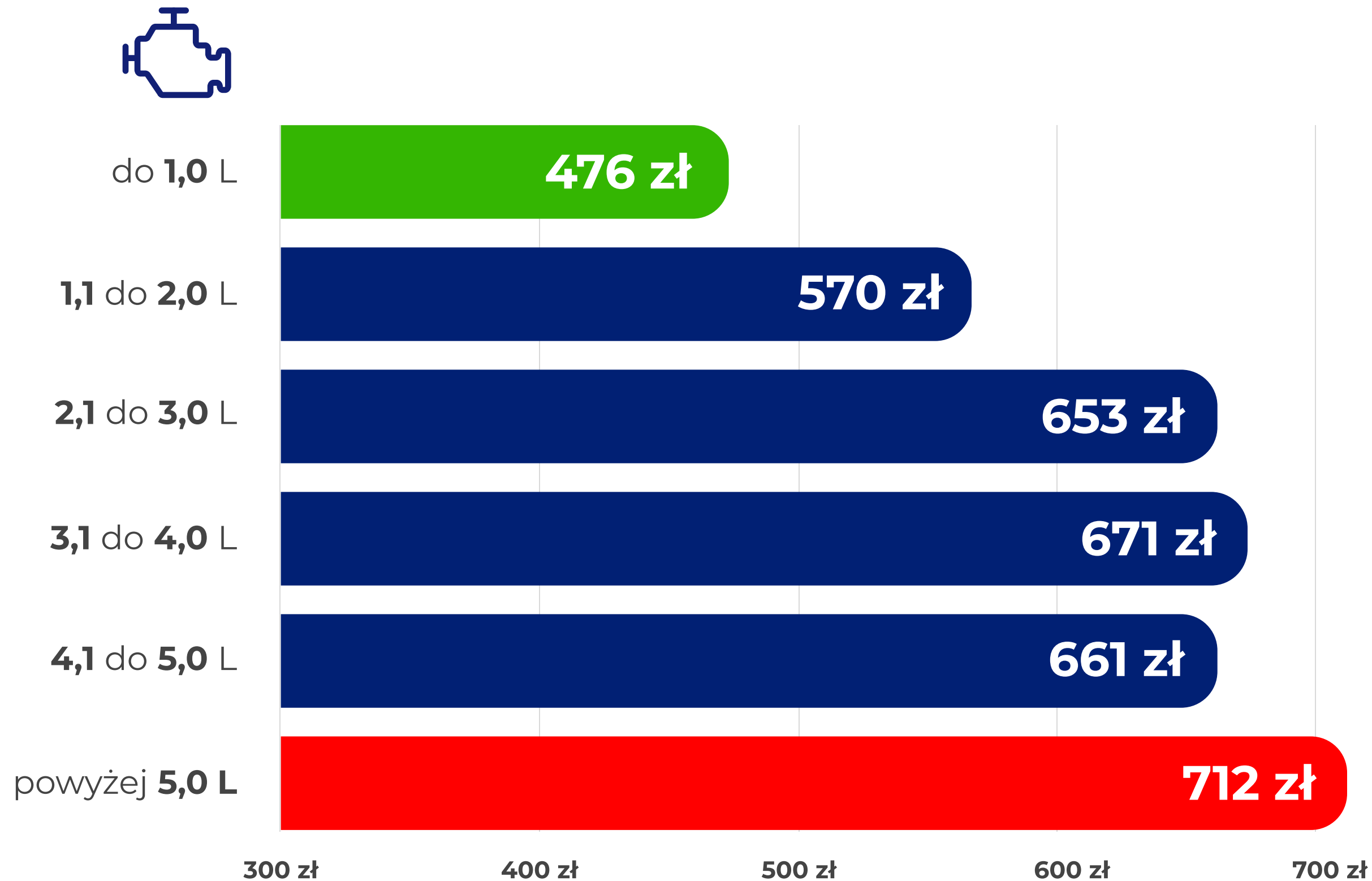
	 mężatka, żonaty	 panna, kawaler
Cena OC w I kwartale 2023 r.	457 zł	659 zł
Cena OC w I kwartale 2024 r.	529 zł	755 zł
Podwyżka:	↗ 15,8%	↗ 14,6%

Marka pojazdu a cena OC

Spośród 11 najczęściej ubezpieczanych w kalkulatorze rankomat.pl marek samochodów, najtańsze oferty obowiązkowego ubezpieczenia otrzymywali w I kwartale 2024 r. właściciele Skody (średnio za 544 zł) i Fiata (545 zł). Z kolei najdroższe, kierowcy BMW (693 zł) i Audi (634 zł). Różnica w średniej składce pomiędzy najdroższą a najtańszą w OC marką samochodu wyniosła 27,3%.



Pojemność silnika a cena OC



”








Łukasz Janda

dyrektor departamentu rozwoju produktów rankomat.pl

Właściciele samochodów z małą pojemnością silnika płacą zazwyczaj najmniej za obowiązkowe ubezpieczenie komunikacyjne. W I kwartale 2024 r. średnia składka OC obliczona dla właściciela pojazdu z silnikiem do 1 l kosztowała średnio 476 zł i była o 49,5% niższa niż OC samochodu z pojemnością silnika 5 l lub większą (712 zł). Wyższa pojemność silnika, to wyższa moc auta, która daje możliwość szybszej i bardziej dynamicznej jazdy. To z kolei może być postrzegane jako ryzykowne w odczuciu ubezpieczycieli, stąd wyższa składka dla właścicieli tego typu pojazdów.

Rodzaj paliwa a ceny OC

Z analizy porównywarki rankomat.pl wynika, że w I kwartale 2024 r. najczęściej za OC płacili właściciele samochodów z napędem benzyna + gaz. Średni koszt obowiązkowego ubezpieczenia wynosił w ich przypadku 602 zł. Najtańsze oferty OC otrzymywali z kolei właściciele aut elektrycznych (486 zł). Różnica między najwyższą i najniższą średnią składką wyniosła 23,8%.

	 elektryczny	 benzyna	 benzyna+ gaz	 hybryda	 diesel
Średnia cena OC w I kwartale 2023 r.	366 zł	477 zł	487 zł	514 zł	504 zł
Średnia cena OC w I kwartale 2024 r.	486 zł	554 zł	602 zł	597 zł	602 zł

Wypadki drogowe spowodowane przez kierowców pod wpływem alkoholu

15 kwietnia będziemy obchodzić Światowy Dzień Trzeźwości. To właśnie brak trzeźwości za kierownicą jest jednym z największych zagrożeń w Polsce dla ruchu drogowego. Choć z każdym rokiem liczba wypadków oraz ich ofiar spada, to niestety liczba zabitych przez kierujących pod wpływem alkoholu utrzymuje się na podobnym poziomie. Jak wynika z badania przeprowadzonego na zlecenie rankomat.pl, 67% Polaków popiera nowe prawo pozwalające na konfiskatę auta za jazdę w stanie upojenia alkoholowego, a 77% chciałoby wprowadzenia podobnej kary także dla piratów drogowych. Jednak nowe przepisy zostaną najprawdopodobniej zmienione.

Rok	Wypadki	Zabici	Ranni
2019	1655	192	2015
2020	1656	216	1847
2021	1602	212	1917
2022	1415	172	1690
2023	1331	212	1506

Autocasco

W przypadku ubezpieczeń dobrowolnych autocasco każdy zakład ubezpieczeń indywidualnie określa warunki ochrony pojazdu. Przed zakupem AC warto więc zwrócić uwagę nie tylko na cenę polisy, ale również na zakres ochrony i sposób likwidacji szkody. Cena autocasco może ulec zmianie, jeśli zmienią się zapisy umowy.

	846 zł	999 zł	1126 zł	1306 zł	1864 zł
naprawa	kosztorys	kosztorys	warsztat partnerski	warsztat partnerski	warsztat partnerski
części	zamienniki	zamienniki	zamienniki	oryginalne	oryginalne
udział własny	0 zł (min. 500 zł szkody)	1000 zł	500 zł - szkody: częściowe i całkowita, 10% kradzież	500 zł	0 zł (min. 500 zł szkody)
	OC + AC tylko kradzież i żywioły	OC + AC			

Kalkulacja z 12.03.2024 r. Opel Astra III z 2010 r., benzyna, poj. 1,6 l pochodzenie Polska. Kierowca: żonaty, ur. 23.06.1972 r., jedno dziecko (15 lat), zam. Katowice, maksymalne zniżki w OC i AC.

Kierowca młody i doświadczony

- najważniejszy jest zakres polisy

Każdy kierowca, bez względu na wiek, może otrzymać kilkanaście ofert ubezpieczenia OC na ten sam pojazd. Dzięki porównaniu propozycji cenowych różnych towarzystw może on zaoszczędzić nawet kilkaset złotych. W przypadku młodych kierowców oszczędność jest zazwyczaj jeszcze większa i sięga nawet kilku tysięcy złotych.



Cena OC dla młodego, doświadczonego i bardzo doświadczonego kierowcy (kobiety) w I kwartale 2024 r.



Patrycja z Bydgoszczy

25 lat, nie posiada szkód w swojej historii ubezpieczenia OC

Opel Corsa z 2010 r., benzyna, poj. 1229 cm³

Zaoszczędziła **912 zł** dzięki porównaniu ofert

Uniqa	783 zł
Wefox	1007 zł
Link4	1164 zł
Trasti	1234 zł
Beesafe	1286 zł
Benefia	1353 zł
Wiener	1385 zł
Tuz	1427 zł
Proama	1594 zł
Generali	1695 zł



Elżbieta z Katowic

40 lat, nie posiada szkód w swojej historii ubezpieczenia OC

Ford Mondeo z 2009 r., diesel, poj. 1997 cm³

Zaoszczędziła **546 zł** dzięki porównaniu ofert

Trasti	430 zł
Euroins	442 zł
Beesafe	462 zł
Wefox	478 zł
Balcia	597 zł
mtu24	619 zł
Proama	702 zł
Uniqa	720 zł
Link4	814 zł
Benefia	976 zł



Alicja z Łodzi

65 lat, nie posiada szkód w swojej historii ubezpieczenia OC

Ford Focus z 2023 r., benzyna, poj. 999 cm³

Zaoszczędziła **707 zł** dzięki porównaniu ofert

Wefox	353 zł
Tuz	354 zł
Benefia	474 zł
Beesafe	477 zł
Trasti	490 zł
Allianz	616 zł
Wiener	631 zł
mtu24	682 zł
Generali	773 zł
Link4	1060 zł

Cena OC dla młodego, doświadczonego i bardzo doświadczonego kierowcy (mężczyźni) w I kwartale 2024 r.



Przemysław z Wrocławia

25 lat, nie posiada szkód w swojej historii ubezpieczenia OC

Honda Civic z 2013 r., benzyna, poj. 1798 cm³

Zaoszczędził **2151 zł** dzięki porównaniu ofert

You can drive	1208 zł
Hestia	1251 zł
Uniqa	1331 zł
Link4	1704 zł
Beesafe	2012 zł
Generali	2313 zł
Balcia	2469 zł
Wiener	2890 zł
Benefia	3189 zł
Tuz	3359 zł



Tomasz z Warszawy

41 lat, nie posiada szkód w swojej historii ubezpieczenia OC

Mazda 3 z 2019 r., benzyna, poj. 1998 cm³

Zaoszczędził **511 zł** dzięki porównaniu ofert

Trasti	499 zł
Benefia	538 zł
Wefox	555 zł
Beesafe	590 zł
Tuz	625 zł
Uniqa	690 zł
Allianz	706 zł
Euroins	711 zł
Generali	774 zł
Link4	1010 zł



Andrzej z Krakowa

65 lat, nie posiada szkód w swojej historii ubezpieczenia OC

Opel Astra z 2011 r., benzyna, poj. 1598 cm³

Zaoszczędził **734 zł** dzięki porównaniu ofert

mtu24	336 zł
Hestia	385 zł
Allianz	388 zł
Wefox	455 zł
Trasti	477 zł
Proama	506 zł
Beesafe	543 zł
Wiener	640 zł
Balcia	744 zł
Tuz	1070 zł

Czytaj także:



[Jak kupić tanie OC dla młodego kierowcy w 2024 roku?](#)



[Jak sprawdzić czy samochód jest ubezpieczony?](#)



[Ile kosztuje AC i od czego zależy cena tego ubezpieczenia?](#)



[Jak ubezpieczyć ukraińskie auto w Polsce?](#)



[Jak sprawdzić historię pojazdu sprowadzonego z zagranicy?](#)



[Jak i gdzie sprawdzić używany samochód przed zakupem?](#)

Wybraliśmy dla Was kilka artykułów



Jeszcze więcej informacji na temat ubezpieczeń i nie tylko, znajdziecie na stronie: rankomat.pl/porady-i-artykuly

Kontakt dla mediów:

Grzegorz Demczyszak

Specjalista ds. PR

tel: 690 000 018

e-mail: grzegorz.demczyszak@rankomat.pl



Raport RankING powstał w oparciu o dane zgromadzone przez [porównywarkę ubezpieczeń komunikacyjnych rankomat.pl](#).

Do analizy posłużyły zapytania wykonane za pośrednictwem kalkulatora ubezpieczeń w okresie od 01.01.2015 r. do 27.03.2024 r.

Analizowane ubezpieczenia oferowane były przez marki ubezpieczeniowe: Allianz, Balcia, Benefia, Generali, Wiener, LINK4, mtu24.pl, Proama, Hestia, UNIQA, You Can Drive, TUZ Ubezpieczenia, Beesafe, Trasti, Wefox i Euroins.

Podawane ceny są medianami najniższych cen OC w rankingach prezentowanych po wypełnieniu [kalkulatora składek OC](#).

Rankomat.pl porównuje ceny ubezpieczeń komunikacyjnych, podróży, nieruchomości oraz na życie oferowanych przez ponad 30 marek ubezpieczeniowych, a także kredytów, pożyczek i ofert GSM.

Właścicielem serwisu rankomat.pl jest:

Rankomat.pl sp. z o.o.,
ul. Wolska 88, 01-141 Warszawa
e-mail: kontakt@rankomat.pl

Ranking i porównanie produktów ubezpieczeniowych opracowuje: Ubezpieczenia Rankomat.pl sp. z o.o. będąca agentem.